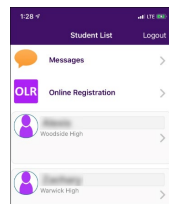
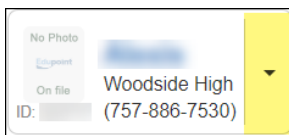


## ACCEDER PARENTVUE

- Desde una página de búsqueda, ir a <http://sbo.nn.k12.va.us/parentvue/>. Los padres También pueden utilizar el app ParentVUE.
- En el sitio web, haga clic **I am a Parent (Soy un padre)** y entre el Nombre de Usuario (Username) y la Contraseña (Password) de Synergy. Haga clic en **Login (Inicio de Sesión)**. Desde el App, entre el Nombre de Usuario (Username) y la Contraseña (Password) y haga clic en **Login (Inicio de Sesión)**.

## SELECCIONE UN ESTUDIANTE Y EDITE LA INFORMACIÓN

- Después de acceder ParentVue, haga clic en **Student list** (Lista de Estudiante) y elija el primer estudiante. Debe completar y hacer una selección de regreso para aprender para **CADA** niño(a) en su lista de estudiante que este regresando a la escuela para el año escolar 2020-2021.



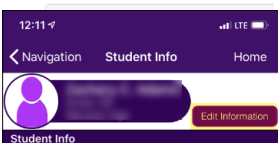
- En el panel hacia la izquierda, seleccione **Student Info (Información de estudiante)**.

## SELECCIONE UN ESTUDIANTE Y EDITE LA INFORMACIÓN (CONT.)

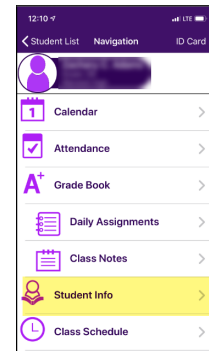
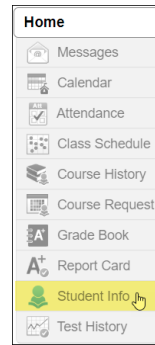
- Una vez que abra la pantalla de Student Info (Información de Estudiante) haga clic en **Edit Information (Editar Información)**.

### STUDENT INFO

Edit Information



## SELECCIONE UNA OPCIÓN DE REGRESO PARA APRENDER



- Desplácese hacia Return to Learn (Regreso para Aprender).
- Seleccione el método preferido de aprendizaje para su hijo(a): Cuando las escuelas públicas de Newport News regresen a la enseñanza presencial:
  - \_\_\_ mi hijo volverá a la escuela al menos dos días a la semana
  - \_\_\_ mi hijo seguirá aprendiendo en línea a tiempo completo en casa

My child will return to school at least two days per week  
 My child will continue to learn online full time at home

- Si su hijo, regresa a la enseñanza presencial, ¿requerirá transporte en autobús a la escuela para el año escolar 2020-2021?

- \_\_\_ Sí, De Casa Y De la escuela
- \_\_\_ Sí, sólo a la escuela.
- \_\_\_ Sí - Sólo de la escuela
- \_\_\_ No

Yes - To AND From School  
 Yes - To School Only  
 Yes - From School Only  
 No

- ¿Cuál de las siguientes opciones describe mejor el dispositivo que su hijo puede utilizar más fácilmente para el aprendizaje virtual?

- Proporcionadapor la Escuela (computadora portátil, tableta)
- Personal (portátil, computadora, tableta)
- Compartido con los miembros de la familia (comptadora portátil, tableta)
- teléfono inteligente
- Cualquier dispositivo público (biblioteca, centro comunitario, etc.)
- No hay acceso al dispositivo
- Otro

School Provided (desktop, laptop, Chromebook, tablet)  
 Personal (desktop, laptop, Chromebook, tablet)  
 Shared with family members (desktop, laptop, Chromebook, tablet)  
 Smartphone only  
 Any public device (library, community center, etc.)  
 No device access  
 Other

- ¿Cuál de las siguientes opciones describe mejor el acceso de su hijo a Internet para el aprendizaje virtual?

- El acceso a Internet en casa permite la transmisión en vivo
- El acceso a Internet en casa está disponible pero es demasiado lento
- Conexión pública NO en casa (cafetería, restaurante de comida rápida, centro de recreación, etc.)
- Otro
- No hay conexión a Internet disponible

Internet access at home allows for live streaming, classroom instruction, real time interaction with teachers and classmates  
 Internet access at home is available but too slow for live streaming or real time interaction  
 Public connection NOT at home (coffee shop, fast food restaurant, recreation center, etc.)  
 Other  
 No internet connection available

- Haga clic Save Changes (Guardar los cambios).

- Repetir para estudiante adicional, si aplica.